

Como os criminosos obtêm seus dados?

Golpistas monitoram dados públicos de processos judiciais em andamento. Eles sabem que você tem uma causa na justiça e aguardam momentos específicos, como a fase de pagamento.




O golpe se baseia na **simulação**. De posse dos dados do processo, o criminoso entra em contato simulando ser o advogado da causa ou um membro da nossa equipe.

O 'Modus Operandi': Como o ataque acontece




1. Monitoramento

O criminoso acompanha o processo e identifica a iminência de liberação de valores.



2. A Clonagem

Cria-se um perfil de WhatsApp utilizando a foto real de um de nossos sócios e/ou a logomarca do escritório.



3. O Contato

Enviam mensagens informando falsas atualizações para ganhar sua confiança.

A Isca: A Falsa Urgência

O golpista afirma que “o alvará foi liberado”, mas cria um obstáculo financeiro imediato.



Eles alegam que é necessário pagar um valor imediatamente para “não perder o prazo”.

PALAVRAS-CHAVE DO GOLPE

Custas processuais

DARF

Certidão Negativa

Taxa de Transferência



Nossa Política de Chamadas

NÃO realizamos chamadas de vídeo.


Evite atender videochamadas de números desconhecidos. Golpistas podem utilizar sua imagem e voz capturadas para autenticação em outros golpes.



NUNCA clique em links suspeitos nem compartilhe documentos pessoais com contatos não verificados.

Como consultar seu processo com segurança

Você não precisa confiar em prints enviados por terceiros.



1. Acesse o site oficial do Tribunal (ex: eproc.jfrj.jus.br).



2. Vá até a página de 'Consulta Pública'.




3. Digite o número do processo ou seu CPF.

Dica de Especialista

Utilize o '**Balcão Virtual**' no site do Tribunal para falar diretamente com um servidor da Vara e confirmar se existe alguma pendência real.

Formalizando a Denúncia



Ação: Registre um Boletim de Ocorrência (B.O.).



Onde: Delegacia online da Polícia Civil.



Classificação: Selecione a natureza criminal 'Estelionato'.



Provas: No relato, detalhe que o autor se passou por seu advogado. Anexe prints da conversa, do perfil falso e o comprovante de transferência.

Fui Vítima: A Regra dos 30 Minutos (MED)

Se você realizou uma transferência, aja imediatamente.



1. Entre em contato com seu banco (app ou telefone) **imediatamente**.



2. Informe que foi vítima de golpe via PIX e acione o **Mecanismo Especial de Devolução (MED)**.



3. Solicite a abertura de **notificação de infração** para bloqueio cautelar dos valores na conta de destino.



Isso deve ser feito, preferencialmente, nos **primeiros 30 minutos** após a transação.

Comunique o Escritório

Envie os dados do golpe (número do telefone usado, prints) para nossos canais oficiais.



Por que isso é importante?

- ✓ 1. Atualização de nossas medidas de segurança.
- ✓ 2. Emissão de alertas para outros clientes.
- ✓ 3. Reporte do número fraudulento à Comissão de Prerrogativas da OAB-RJ.

Canais Oficiais de Verificação

Em caso de dúvida, não pague. Confirme a veracidade diretamente conosco através destes canais. Salve estes números agora.



(21) 2233-6313 ou (21) 3554-8110



(21) 99567-6627



cmo@cmoadvogados.com.br