

Relatório Estatístico da Enquete de Avaliação da Gestão Azulzinha

Resultados consolidados

Base analisada: 319 participações válidas .

Abrangência: Nacional e de todos os associados da DAPIBGE

Apresentação

Este relatório apresenta a análise estatística dos resultados coletados na enquete de avaliação da gestão Azulzinha, considerando todos os registros disponibilizados na base enviada. A identificação geográfica dos respondentes foi realizada, permitindo a consolidação por estado.

A base final contém 319 respostas válidas, utilizadas integralmente na avaliação de satisfação geral, no agrupamento das áreas mais bem avaliadas e na distribuição territorial da participação.

O objetivo deste material é oferecer uma visão clara, pública e de fácil divulgação sobre a percepção dos associados em relação à gestão e aos projetos mais reconhecidos.

Resultados e agrupamentos

1) Avaliação geral da gestão

A percepção geral da gestão é amplamente positiva, com 287 respondentes afirmando que a Azulzinha atendeu às suas necessidades, o que representa cerca de 89,97% do total analisado . As respostas negativas corresponderam a aproximadamente 10% da base, reforçando um cenário de forte aprovação institucional.

Os resultados da enquete demonstram elevada aprovação da gestão Azulzinha. Entre os 319 participantes, 287 responderam positivamente à pergunta sobre atendimento às necessidades dos associados, o que representa aproximadamente 90% das respostas válidas. Esse resultado evidencia uma percepção majoritariamente favorável da atuação institucional.

Avaliação Geral da Gestão da Azulzinha

Powered by  perplexity

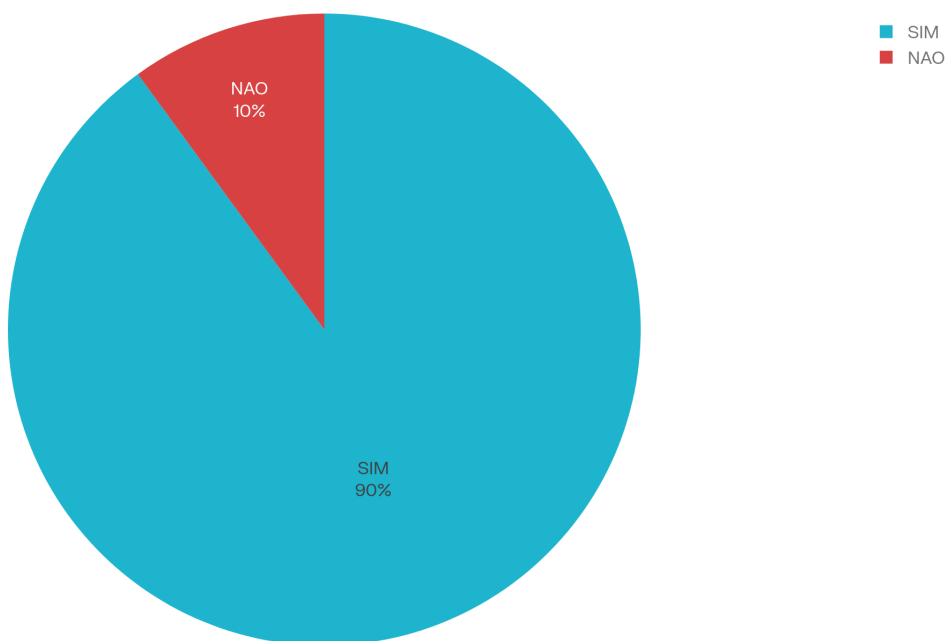


Gráfico 1 — Avaliação Geral da Gestão

2) Agrupamento das áreas e projetos mais reconhecidos

No agrupamento das respostas da pergunta aberta/múltipla sobre áreas ou projetos que mais atenderam às expectativas, a área de Saúde apareceu em primeiro lugar com 236 menções . Em seguida, destacaram-se Gestão com 167 citações, Assistência com 163, Tecnologia com 136 e Entretenimento com 98 menções .

As respostas sobre áreas e projetos mais bem avaliados mostram que a Saúde foi o principal destaque entre os participantes, com 236 menções. Na sequência, apareceram Gestão, com 167 registros, Assistência, com 163, Tecnologia, com 136, e Entretenimento, com 98 citações. O conjunto desses resultados indica que as ações mais reconhecidas pelos associados estão concentradas em frentes de benefício direto, suporte institucional e serviços com impacto prático no dia a dia.

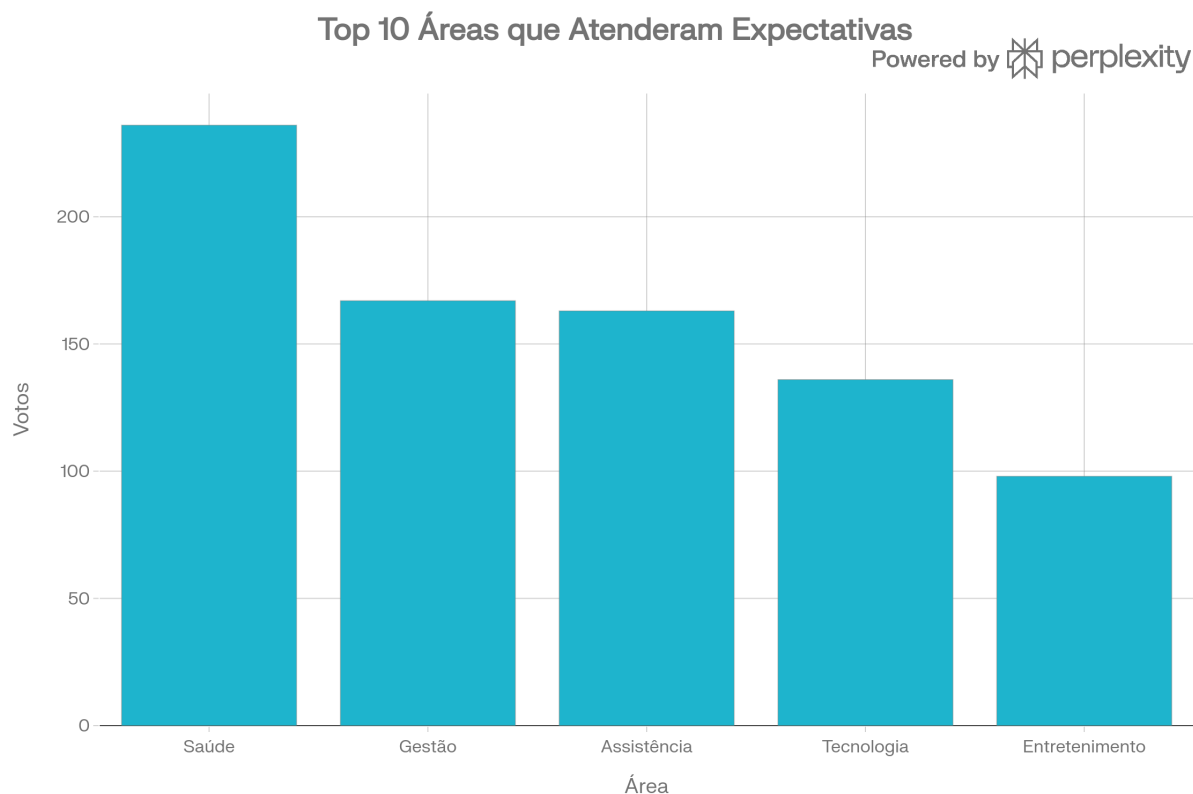


Gráfico 2 — Áreas que Mais Atenderam às Expectativas

3) Agrupamento por estado

A análise territorial mostra forte concentração de participação no Rio de Janeiro, com 140 respostas, seguido por Minas Gerais com 26, São Paulo com 24, Bahia com 22 e Paraná com 15 participações. Somados, esses cinco estados representam 227 respostas, o equivalente a cerca de 71,2% de toda a base analisada.

O Rio de Janeiro sozinho respondeu por aproximadamente 43,9% de toda a participação da enquete, o que indica protagonismo claro desse estado no engajamento com a consulta realizada. Esse resultado sugere maior capilaridade da mobilização no RJ e, ao mesmo tempo, aponta espaço para ampliar futuras ações de divulgação e participação nas demais UFs.

No recorte por estado, o Rio de Janeiro se destacou como principal origem das respostas, com 140 participações. Minas Gerais, São Paulo, Bahia e Paraná aparecem na sequência, formando o grupo das cinco unidades federativas com maior presença na enquete. Essa distribuição mostra concentração expressiva do engajamento no Sudeste, especialmente no território fluminense, que sozinho reuniu quase 44% das respostas válidas.

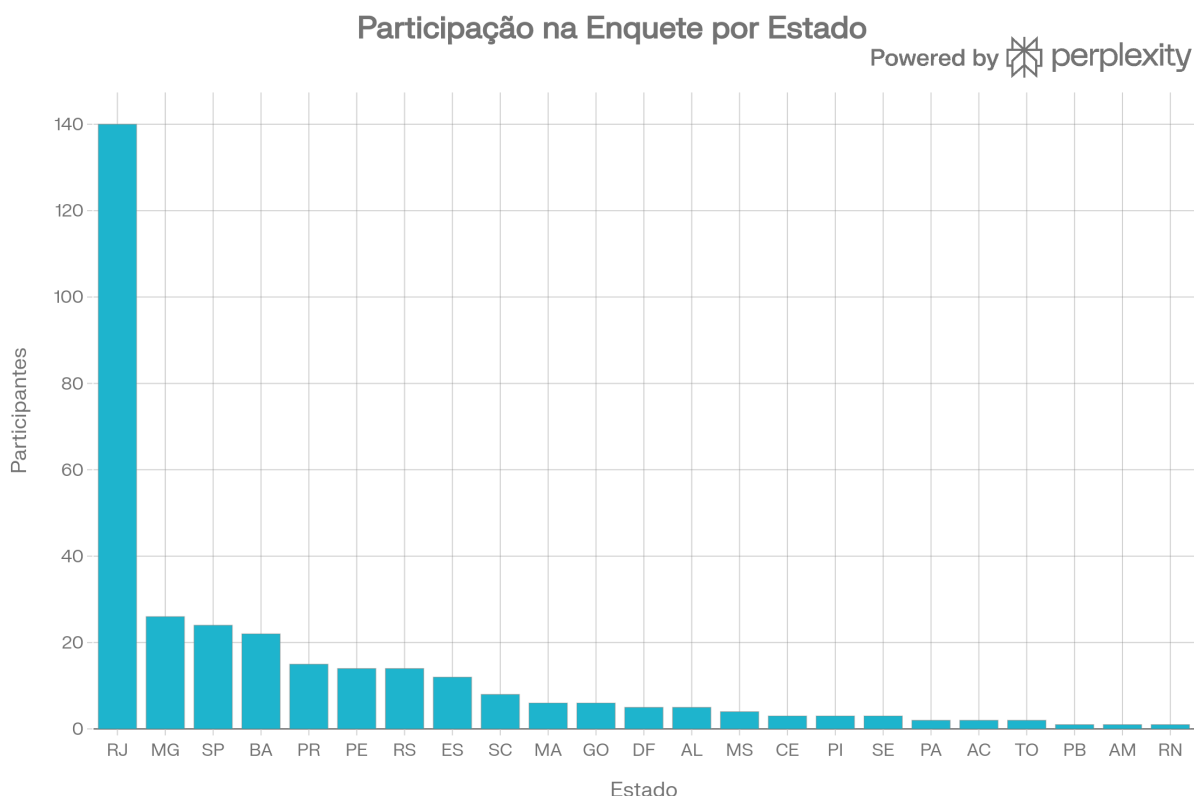


Gráfico 3 — Participação por Estado

Os resultados consolidados indicam que a gestão Azulzinha possui imagem amplamente positiva entre os participantes da enquete, com cerca de 90% de aprovação geral. Além disso, a percepção de valor aparece fortemente associada às áreas de Saúde, Gestão, Assistência e Tecnologia, que concentram o maior volume de reconhecimento dos respondentes.

A análise estatística da enquete demonstra um cenário altamente favorável para a gestão Azulzinha. A ampla aprovação registrada, aliada ao destaque das áreas de Saúde, Gestão e Assistência, reforça a percepção de entrega concreta aos associados. Os dados também evidenciam forte engajamento do Rio de Janeiro, consolidando o estado como principal polo de participação nesta consulta.”